

# Breve guida all'utilizzo del S.I. MIT-FSC 2014/2020


App Per un accesso rapido, inserisci i preferiti nella barra. Importa preferiti adesso...



\* FSC 2014 - 2020\*



# L'accesso al sistema



The image shows a login page for the FSC (Fondo per lo Sviluppo e la Coesione). The page features the FSC logo and name at the top. Below the logo, there are two input fields: "Username \*" and "Password \*". At the bottom of the page, there are two buttons: a blue "Login" button with a user icon and a yellow "Forgot Password" button with a question mark icon. The page also includes a footer with the text "FSC 2014 - 2020".

Al momento, l'accesso al portale web avviene attraverso l'indirizzo provvisorio:

<http://preprod.mitfsc.theorema.it/pages/unsecure/login.xhtml>

L'utente dovrà digitare la **username** e la **password** che gli sono stati attribuiti, e cliccare su **Login**

# Le tipologie di utenza

Struttura resp.	Ufficio referente	Ruolo SI*	Funzioni (SIGECO )
Struttura di Coordinamento del Piano	Direzione generale per lo sviluppo del territorio, la programmazione e i progetti internazionali	<b>AdG</b>	Trasmette alla BDU-IGRUE i dati di monitoraggio finanziario fisico e procedurale validati dalle strutture competenti
Struttura di gestione finanziaria – Organismo di certificazione	Direzione generale per lo sviluppo del territorio, la programmazione e i progetti internazionali	<b>AdC</b>	Assicura l'esecuzione finanziaria e svolge le funzioni di Organismo di certificazione in quanto autorità abilitata a richiedere i pagamenti del FSC.
Struttura di Controllo	Unità Controlli di I livello (UCIL)	<b>UCIL</b>	Assicura, attraverso specifiche modalità di controllo, il rispetto della normativa nazionale applicabile ed il corretto e regolare utilizzo delle risorse finanziarie assegnate.
Strutture responsabili dell'attuazione, gestione e monitoraggio degli interventi	Direzioni generali competenti per materia ai sensi del D.M. 286/2017	<b>RLA</b>	Responsabili dell'attuazione, gestione e monitoraggio degli interventi .Validano i dati di monitoraggio degli interventi trasmessi dal Beneficiario
Beneficiario (soggetto attuatore)	Beneficiario (soggetto attuatore)	<b>Coordinatore</b>	Verifica i dati di monitoraggio finanziario, fisico e procedurale dei progetti sulla base delle informazioni trasmesse dall'operatore; valida i dati di monitoraggio finanziario fisico e procedurale rendendoli disponibili per le verifiche agli ulteriori livelli
	Beneficiario (soggetto attuatore)	<b>Operatore</b>	Implementa e rende disponibili tramite il SI i dati di monitoraggio al coordinatore

# Il caricamento dei progetti da parte del Beneficiario

Beneficiario (soggetto attuatore)	Beneficiario (soggetto attuatore)	<b>Coordinatore</b>	Verifica i dati di monitoraggio finanziario, fisico e procedurale dei progetti sulla base delle informazioni trasmesse dall'operatore; valida i dati di monitoraggio finanziario fisico e procedurale rendendoli disponibili per le verifiche agli ulteriori livelli
	Beneficiario (soggetto attuatore)	<b>Operatore</b>	Implementa e rende disponibili tramite il SI i dati di monitoraggio al coordinatore

- 2 livelli di utenza per ciascun Beneficiario:
  - Utenza -OP
  - Utenza -COORD

# Il caricamento dei progetti da parte dell'utente **BENEFICIARIO OPERATORE**

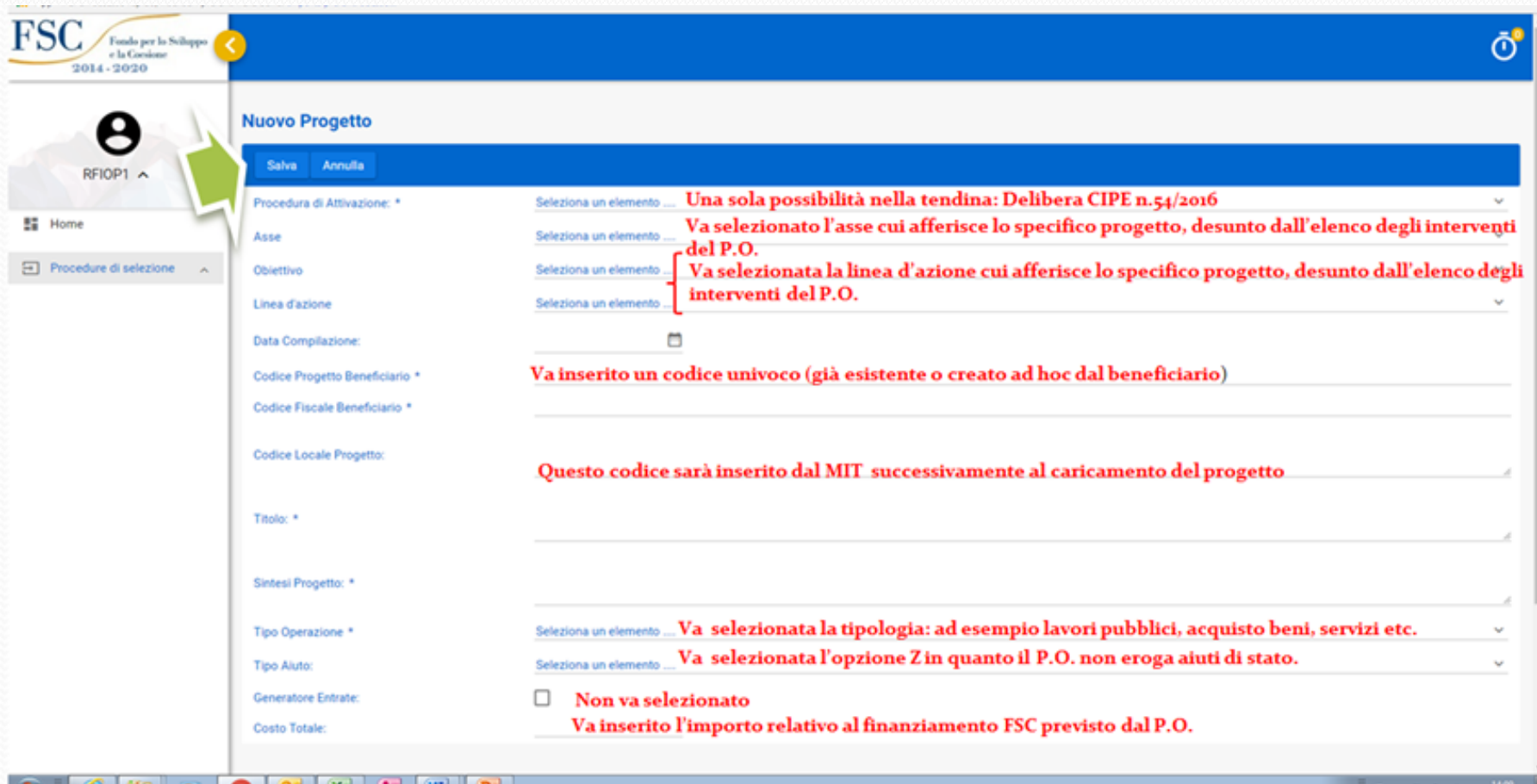
Inserendo un username di tipo **OP** si ha accesso ad una sezione del SI che consente esclusivamente il caricamento delle informazioni relative ai progetti di competenza. I progetti vengono caricati nel Sistema come «Proposte progettuali»

The image displays three sequential screenshots of the FSC (Fondo per lo Sviluppo e la Coesione 2014-2020) web application interface. The first two screenshots show the user's profile page for 'RFIOP1', with a green arrow pointing to the 'Proposte Progettuali In Corso' link in the 'Procedure di selezione' dropdown menu. The third screenshot shows the 'Elenco Proposte Progettuali In Corso' page, which contains a table of projects. A green arrow points to a '+' icon in the top right corner of the table, indicating the option to add a new project.

Codice Locale Progetto	Titolo	Procedura di Attivazione	Articolazione P.O.	Costo Totale	Esito	Stato
	Elettrificazione linea Trento Bassano	DELIBERA CIPE N.54/2016	Asse B - B.1 - Linea Azione 1 B.1 - Linea Azione 1 B.1 - Linea Azione 1	€ 59.000.000,00		Completata

L'Operatore visualizza i progetti che ha già inserito e può aggiungerne altri. Cliccando sul simbolo + si aprirà la prima maschera da compilare.

# Il caricamento dei progetti da parte dell'utente BENEFICIARIO OPERATORE



**FSC** Fondo per lo Sviluppo e la Coesione 2014-2020

**Nuovo Progetto**

**Salva** **Annulla**

Procedura di Attivazione: \* Selezione un elemento ... **Una sola possibilità nella tendina: Delibera CIPE n.54/2016**

Asse Selezione un elemento ... **Va selezionato l'asse cui afferisce lo specifico progetto, desunto dall'elenco degli interventi del P.O.**

Obiettivo Selezione un elemento ... **Va selezionata la linea d'azione cui afferisce lo specifico progetto, desunto dall'elenco degli interventi del P.O.**

Linea d'azione Selezione un elemento ...

Data Compilazione:

Codice Progetto Beneficiario \* **Va inserito un codice univoco (già esistente o creato ad hoc dal beneficiario)**

Codice Fiscale Beneficiario \*

Codice Locale Progetto: **Questo codice sarà inserito dal MIT successivamente al caricamento del progetto**

Titolo: \*

Sintesi Progetto: \*

Tipo Operazione \* Selezione un elemento ... **Va selezionata la tipologia: ad esempio lavori pubblici, acquisto beni, servizi etc.**

Tipo Aiuto: Selezione un elemento ... **Va selezionata l'opzione Z in quanto il P.O. non eroga aiuti di stato.**

Generatore Entrate:  **Non va selezionato**

Costo Totale: **Va inserito l'importo relativo al finanziamento FSC previsto dal P.O.**

L'Operatore dopo aver inserito i dati nella prima maschera cliccherà su «salva», aprendo una seconda sezione per il caricamento

# Il caricamento dei progetti da parte dell'utente BENEFICIARIO OPERATORE

The screenshot shows a web browser window with the URL `preprod.mitfsc.theorema.it/pages/secure/procedure/tPaProposteProgettualiInCorso/Edit.xhtml`. The page title is "Modifica Proposta Progettuale In Corso". The interface includes a header with the FSC logo and the text "Fondo per lo Sviluppo e la Coesione 2014-2020". A sidebar on the left shows a user profile for "RFIOP1" and navigation options like "Home" and "Procedure di selezione". The main content area displays the "Codice Locale Progetto:" field with the value "Titolo: provarfiop1". Below this, there are seven tabs: "Dati Anagrafici", "Localizzazioni", "Soggetti Correlati", "Quadro Economico", "Previsioni di Spesa", "Indicatori di Risultato", "Indicatori di Output", "Iter", and "Stato Proposta". The "Dati Anagrafici" tab is currently selected. At the bottom of the main area, there are "Salva" and "Annulla" buttons, and a note about the activation procedure: "Procedura di Attivazione: \* DELIBERA CIPE N.54/2016".

L'Operatore dovrà inserire tutti i dati aprendo i 7 moduli: localizzazioni, soggetti correlati, quadro economico, previsioni di spesa, indicatori di risultato, indicatori di output e iter.

# Il caricamento dei progetti da parte dell'utente **BENEFICIARIO OPERATORE**

o, inserisci i preferiti nella barra. [Importa preferiti adesso...](#)

**Modifica Proposta Progettuale In Corso**

Codice Locale Progetto: Titolo: provarfiop1

Dati Anagrafici **Localizzazioni** Soggetti Correlati Quadro Economico Previsioni di Spesa Indicatori di Risultato Indicatori di Output Iter Stato Proposta

**Elenco Localizzazione**

Regione	Provincia	Comune
No records found.		

+ Inserisci + Modifica Elimina

Visualizza

Cliccando su «inserisci» l'operatore inserirà i dati di localizzazione dell'intervento, regione, provincia, comune ed eventualmente indirizzo e n. civico. Potrà ripetere l'operazione più volte quando l'intervento interessi diverse regioni, province o comuni

**Modifica Localizzazione**

Regione: \*

Provincia:

Comune:

Indirizzo:

Numero Civico:

Cap:

Salva Annulla



# Il caricamento dei progetti da parte dell'utente BENEFICIARIO OPERATORE

The screenshot shows a web browser window with the URL `preprod.mitfsc.theorema.it/pages/secure/procedure/tPaProposteProgettualiInCorso/Edit.xhtml`. The page title is "Modifica Proposta Progettuale In Corso". The user is logged in as "RFIOP1". The page has several tabs: "Dati Anagrafici", "Localizzazioni", "Soggetti Correlati" (selected), "Quadro Economico", "Previsioni di Spesa", "Indicatori di Risultato", "Indicatori di Output", "Iter", and "Stato Proposta". The "Soggetti Correlati" tab shows a table with the following data:

Ruolo Soggetto	Codice Fiscale	
Beneficiario del progetto	01585570581	N

At the bottom of the table, there are buttons for "+ Crea", "Elimina", and "Visualizza". A green arrow points to the "+ Crea" button.

Per quanto riguarda i soggetti correlati, di default il sistema riporta il beneficiario. Qualora vi siano altri soggetti coinvolti nel progetto sarà possibile inserirli cliccando su «Crea».

# Il caricamento dei progetti da parte dell'utente BENEFICIARIO OPERATORE

The screenshot shows the FSC (Fondo per lo Sviluppo e la Coesione 2014-2020) web application. The main heading is "Modifica Proposta Progettuale In Corso". Below this, there are fields for "Codice Locale Progetto:" and "Titolo: provarfio1". A navigation menu includes "Dati Anagrafici", "Localizzazioni", "Soggetti Correlati", "Quadro Economico" (which is highlighted), "Previsioni di Spesa", "Indicatori di Risultato", "Indicatori di Output", "Iter", and "Stato Proposta". The "Quadro Economico" section displays a table with columns "Voce spesa" and "Importo Tot". The table is currently empty, showing "No records found." and a "Totali:" row. At the bottom right of the table area, there are buttons for "+ Crea", "Modifica", and "Visualizza". A green arrow points to the "+ Crea" button.

Cliccando su «crea» l'operatore inserirà tutte le voci di spesa che compongono il costo dell'intervento finanziato dal Piano (progettazione, esecuzione, collaudo, spese generali etc.)

The dialog box is titled "Modifica Progetto Quadro Economico". It contains the following fields:

- Tipo Voce Spesa: \*** 03.01 - Progettazione e studi
- Categoria Spesa** Seleziona un elemento ....
- Importo Totale: \*** \_\_\_\_\_
- Importo ammesso \*** \_\_\_\_\_

At the bottom, there are two buttons: "Salva" and "Annulla".

# Il caricamento dei progetti da parte dell'utente BENEFICIARIO OPERATORE

The screenshot shows the FSC (Fondo per lo Sviluppo e la Coesione 2014-2020) web application. The main header includes the FSC logo and navigation options. The left sidebar contains a user profile for 'RFIOP1' and menu items like 'Home' and 'Procedure di selezione'. The main content area is titled 'Modifica Proposta Progettuale In Corso' and shows details for a project with 'Codice Locale Progetto: ' and 'Titolo: provarfiop1'. A navigation bar includes tabs for 'Dati Anagrafici', 'Localizzazioni', 'Soggetti Correlati', 'Quadro Economico', 'Previsioni di Spesa' (selected), 'Indicatori di Risultato', 'Indicatori di Output', 'Iter', and 'Stato Proposta'. Below this is a table for 'Elenco Previsioni' with columns for 'Anno' and 'Trimestre'. The table currently displays 'No records found.' and has a '+ Crea' button highlighted with a green arrow.

Cliccando su «crea» l'operatore inserirà per ciascuna annualità (con dettaglio possibile al trimestre) le previsioni di spesa e l'ammontare delle domande di rimborso previste (in linea generale, almeno in questa prima fase di inserimento, le due cose coincidono)

The 'Pagamento' form is a modal window with a close button (X) in the top right corner. It contains four input fields: 'Anno \*' with the value 'p', 'Trimestre \*' with the value '0', 'Importo pagamento \*', and 'Importo ddr \*'. At the bottom, there are two buttons: 'Salva' and 'Annulla'.

# Il caricamento dei progetti da parte dell'utente **BENEFICIARIO OPERATORE**

The screenshot shows a web browser window with the URL `preprod.mitfsc.theorema.it/pages/secure/procedure/tPaProposteProgettualiInCorso/Edit.xhtml`. The page title is "Modifica Proposta Progettuale In Corso". The user is logged in as "RFIOP1". The main content area shows a form for editing a project proposal. The "Indicatori di Risultato" tab is selected, and the "Elenco Indicatori risultato" section is empty, displaying "No records found." A green arrow points to the "+ Crea" button, which is used to add new result indicators.

Cliccando su «crea» l'operatore inserirà gli indicatori di risultato che sono quelli di P.O. e pertanto risultano di default . Perché l'inserimento degli indicatori vada a buon fine è indispensabile aver inserito asse e linea d'azione nella prima maschera di creazione del progetto

The close-up shows the "Indicatore di Risultato" form. It includes a label "Tipo Indicatore Risultato \*" and a dropdown menu "Seleziona un elemento ....". The dropdown menu is open, showing the selected option "Numero treni/giorno". Below the form are two buttons: "Salva" and "Annulla".

# Il caricamento dei progetti da parte dell'utente BENEFICIARIO OPERATORE

App Per un accesso rapido, inserisci i preferiti nella barra. Importa preferiti adesso...

**FSC** Fondo per lo Sviluppo e la Coesione 2014 - 2020

RFIOP1

Home

Procedure di selezione

### Modifica Proposta Progettuale In Corso

Codice Locale Progetto: Titolo: provarfiop1

Dati Anagrafici Localizzazioni Soggetti Correlati Quadro Economico Previsioni di Spesa Indicatori di Risultato **Indicatori di Output** Iter Stato Proposta

#### Elenco Indicatore Output

Tipo indicatore output	Unità di misura	Valore programmato	Valore realizzato
No records found.			

+ Crea Modifica Elimina

Cliccando su «crea» l'operatore inserirà gli indicatori di output che risultano anch'essi di default . Il valore programmato e realizzato dipendono invece dallo specifico progetto

### Indicatore di Output

Tipo indicatore output \*

Valore programmato \*

Valore realizzato \*

Note stima

Salva Annulla

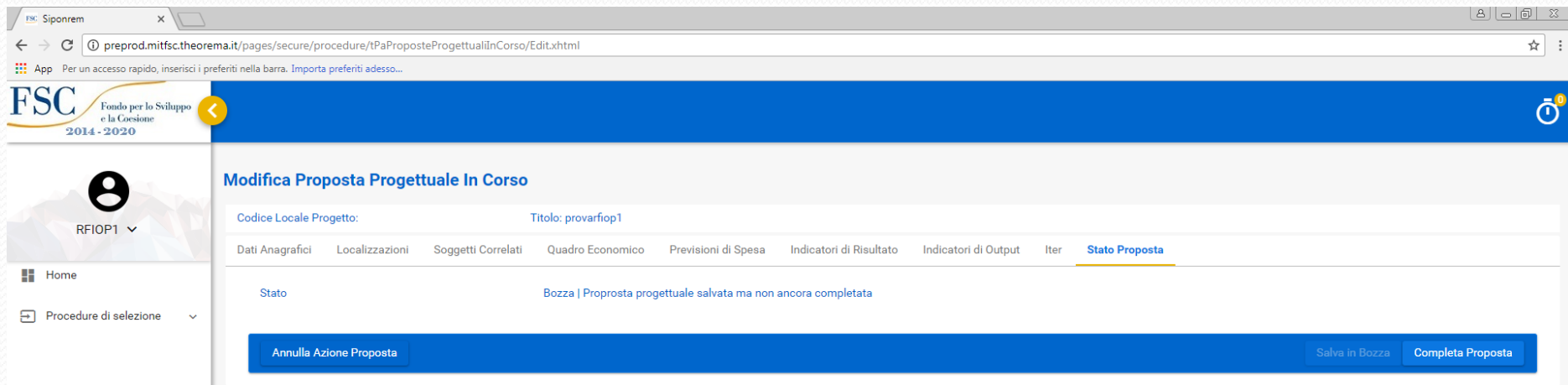
# Il caricamento dei progetti da parte dell'utente BENEFICIARIO OPERATORE

The screenshot shows the FSC (Fondo per lo Sviluppo e la Gestione 2014-2020) web application. The main header is blue with the FSC logo and navigation icons. The left sidebar contains a user profile for 'RFIOP1' and menu items for 'Home' and 'Procedure di selezione'. The main content area is titled 'Modifica Proposta Progettuale In Corso' and shows a form for project details. The 'Iter' tab is selected, displaying a table with columns for 'Fase Procedurale', 'Data inizio prevista', 'Data inizio effettiva', 'Data fine prevista', and 'Data fine effettiva'. The table is currently empty, showing 'No records found.' Below the table are buttons for '+ Crea', 'Modifica', and 'Elimina'. A green arrow points to the '+ Crea' button.

Cliccando su «crea» l'operatore inserirà le diverse fasi che compongono l'iter di realizzazione del progetto e le relative tempistiche previste.

This screenshot shows a close-up of the 'Iter' form. The 'Fase Procedurale' field is selected, and a dropdown menu is open, listing various project phases: '0301 - Studio di fattibilità', '0302 - Progettazione Preliminare', '0303 - Progettazione Definitiva', '0304 - Progettazione Esecutiva', '0305 - Stipula Contratto', '0306 - Esecuzione Lavori', and '0307 - Collaudo'. The 'Data inizio prevista', 'Data inizio effettiva', 'Data fine prevista', and 'Data fine effettiva' fields are also visible, each with a calendar icon. At the bottom, there are 'Salva' and 'Annulla' buttons.

# Il caricamento dei progetti da parte dell'utente BENEFICIARIO OPERATORE



The screenshot displays a web browser window with the URL `preprod.mitfsc.theorema.it/pages/secure/procedure/tPaProposteProgettualiInCorso/Edit.xhtml`. The page header features the FSC logo and the text 'Fondo per lo Sviluppo e la Coesione 2014 - 2020'. The main content area is titled 'Modifica Proposta Progettuale In Corso' and shows the following details:

- Codice Locale Progetto: [empty]
- Titolo: provarfiop1

A navigation menu includes 'Dati Anagrafici', 'Localizzazioni', 'Soggetti Correlati', 'Quadro Economico', 'Previsioni di Spesa', 'Indicatori di Risultato', 'Indicatori di Output', 'Iter', and 'Stato Proposta' (which is the active tab). The 'Stato' section displays the text 'Bozza | Proposta progettuale salvata ma non ancora completata'. At the bottom, there are three buttons: 'Annulla Azione Proposta', 'Salva In Bozza', and 'Completa Proposta'.

A questo punto la **prima fase di creazione della proposta progettuale** è completata e l'operatore **non dovrà fare nulla**, ovvero non dovrà cliccare su «completa la proposta». Attualmente il Sistema deve essere messo a punto, perché la funzione di completamento spetta al Beneficiario Coordinatore e non dovrebbe essere disponibile per l'operatore (stiamo provvedendo...)

# Il completamento della proposta parte dell'utente BENEFICIARIO COORDINATORE

App Per un accesso rapido, inserisci i preferiti nella barra. Importa preferiti adesso...

FSC Fondo per lo Sviluppo e la Coesione 2014 - 2020

RFICOORD1

Profile  
Logout  
Home  
Procedure di selezione  
Proposte Progettuali In Corso  
Progetti  
Monitoraggio

### Modifica Proposta Progettuale In Corso

Codice Locale Progetto: Titolo: provarfio1

Dati Anagrafici Localizzazioni Soggetti Correlati Quadro Economico Previsioni di Spesa Indicatori di Risultato Indicatori di Output Iter **Stato Proposta**

Stato Bozza | Proposta progettuale salvata ma non ancora completata

Annulla Azione Proposta Salva in bozza Completa Proposta

Il beneficiario coordinatore, cliccando su «completa la proposta» la confermerà, previo accertamento della correttezza dei dati inseriti. Qualora vi siano errori o criticità, potrà annullarla, e la proposta tornerà «in bozza»



# La validazione della proposta da parte della DG COMPETENTE - RLA

FSC Fondo per lo Sviluppo e la Coesione 2014 - 2020

App per un accesso rapido, inserisci i preferiti nella barra, importa i preferiti adesso...

Home

Procedure di selezione

Proposte Progettuali In Corso

Progetti

Monitoraggio

Eleno Proposte Progettuali In Corso Elementi estratti: 2

Codice Locale Progetto	Titolo	Beneficiario	Procedura di Attivazione	Articolazione P.O.	Costo Totale	Esito	Stato
	Elettrificazione linea Trento Bassano	RFI SpA;	DELIBERA CIPE N.54/2016	Asse B - B.1 - Linea Azione 1 - B.1 - Linea Azione 1 B.1 - Linea Azione 1 B.1 - Linea Azione 1	€ 59.000.000,00		Bozza
	provarfiop1	RFI SpA;	DELIBERA CIPE N.54/2016	Asse B - B.1 - Linea Azione 1 - B.1 - Linea Azione 1 B.1 - Linea Azione 1 B.1 - Linea Azione 1	€ 1.000.000,00		Completata

Accedendo al Sistema con le proprie credenziali, il responsabile della Direzione generale competente (RLA) visualizzerà tutte le proposte progettuali inserite dai beneficiari, che potranno risultare in bozza o completate. Potrà quindi procedere a validare quelle completate.

# La validazione della proposta da parte della DG COMPETENTE - RLA

The screenshot shows the 'Modifica Proposta Progettuale In Corso' (Edit Project Proposal In Progress) page in the FSC (Fondo per lo Sviluppo e la Coesione 2014-2020) system. The interface includes a top navigation bar with the FSC logo and a user profile dropdown for 'DGFERRO'. A left sidebar contains navigation options: Home, Procedure di selezione, Proposte Progettuali In Corso (selected), Progetti, and Monitoraggio. The main content area features a breadcrumb trail: Dati Anagrafici > Localizzazioni > Soggetti Correlati > Quadro Economico > Previsioni di Spesa > Indicatori di Risultato > Indicatori di Output > Iter > Stato Proposta > Valutazione Proposta. The 'Valutazione della Proposta Progettuale' section contains the following fields: 'Esito Valutazione \*' (set to 'Progetto Attivo'), 'Data dell' atto' (with a calendar icon), 'Importo del finanziamento' (set to '0,00€'), and 'Atto di concessione'. At the bottom, there are two buttons: 'Annulla Esito' and 'Registra Esito Validazione'.

Diversamente dal beneficiario, la DG Competente – RLA avrà a disposizione la maschera «Valutazione della proposta» : all’esito positivo del controllo sulla correttezza dei dati inseriti dal beneficiario, potrà concludere l’iter della proposta progettuale

# La validazione della proposta da parte della DG COMPETENTE - RLA

FSC Fondo per lo Sviluppo e la Coesione 2014-2020

Modifica Proposta Progettuale In Corso

Codice Locale Progetto: Titolo: provarfiop1

Dati Anagrafici Localizzazioni Soggetti Correlati Quadro Economico Previsioni di Spesa Indicatori di Risultato Indicatori di Output Iter Stato Proposta **Valutazione Proposta**

**Valutazione della Proposta Progettuale**

Esito Valutazione \* Progetto Attivo

Data dell' atto 01/12/2016

Importo del finanziamento 1.000.000,00€

**Atto di concessione**

Estremi dell' atto (Delibera n. 54/2016) del 1° dicembre 2016. Fondo sviluppo e coesione 2014-2020. Piano operativo infrastrutture (art. 1, comma 703, lettera c) della legge n. 190/2014).

Annulla Esito Registra Esito Validazione

N.B.: L'atto di concessione che dev'essere riportato è sempre lo stesso, ovvero la Delibera CIPE 54/2016 e la data relativa è l'1/12/2016

# La validazione della proposta da parte della DG COMPETENTE - RLA

Elenco Proposte Progettuali In Corso Elementi estratti: 2

Codice Locale Progetto	Titolo	Beneficiario	Procedura di Attivazione	Articolazione P.O.	Costo Totale	Esito	Stato
	Elettificazione linea Trento Bassano	RFI SpA	DELIBERA CIPE N.54/2016	Asse B - B.1 - Linea Azione 1 - B.1 - Linea Azione 1 B.1 - Linea Azione 1	€ 59.000.000,00		Bozza
provarfiop1		RFI SpA	DELIBERA CIPE N.54/2016	Asse B - B.1 - Linea Azione 1 - B.1 - Linea Azione 1 B.1 - Linea Azione 1	€ 1.000.000,00		Completata

Elenco Proposte Progettuali In Corso Elementi estratti: 1

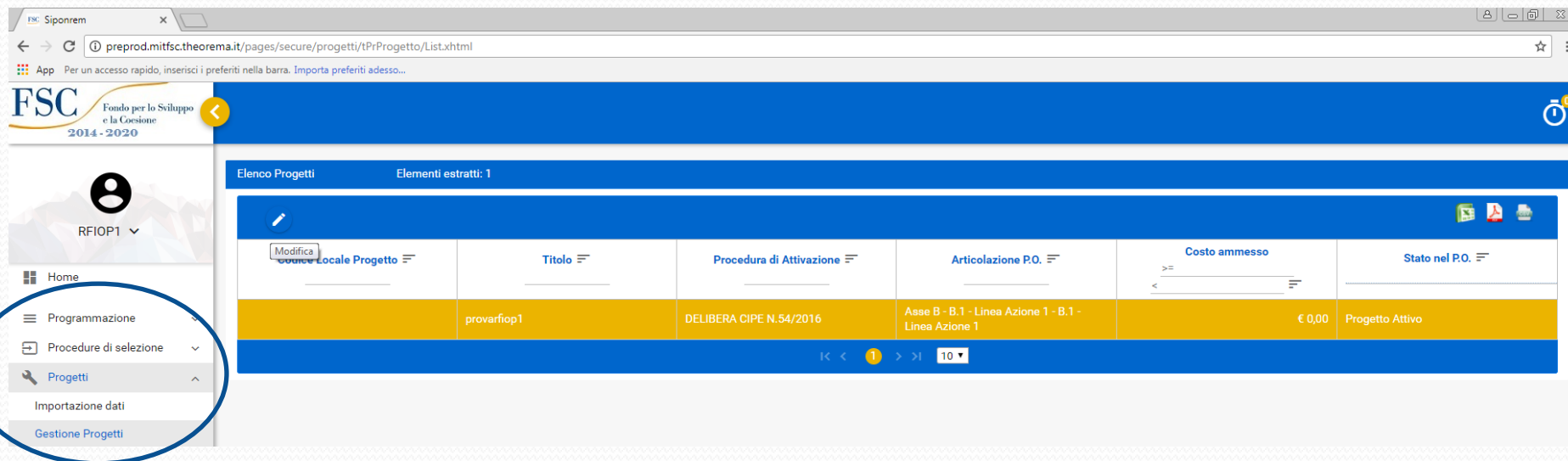
Codice Locale Progetto	Titolo	Beneficiario	Procedura di Attivazione	Articolazione P.O.	Costo Totale	Esito	Stato
	Elettificazione linea Trento Bassano	RFI SpA	DELIBERA CIPE N.54/2016	Asse B - B.1 - Linea Azione 1 - B.1 - Linea Azione 1 B.1 - Linea Azione 1	€ 59.000.000,00		Bozza

Elenco Progetti Elementi estratti: 1

Codice Locale Progetto	Titolo	Beneficiario	Procedura di Attivazione	Articolazione P.O.	Costo ammesso	Stato nel P.O.
	provarfiop1	RFI SpA	DELIBERA CIPE N.54/2016	Asse B - B.1 - Linea Azione 1 - B.1 - Linea Azione 1	€ 0,00	Progetto Attivo

A seguito della validazione, il progetto sparirà dall'elenco delle proposte progettuali e apparirà nell'area **Progetti - Gestione** progetti e nell'area **Monitoraggio** (che vedremo in seguito)

# I passi successivi necessari per la trasmissione al SNM-BDU (e quindi per l'ottenimento dell'anticipazione)



The screenshot displays the FSC (Fondo per lo Sviluppo e la Coesione 2014-2020) web application. The browser address bar shows the URL: `preprod.mitfsc.theorema.it/pages/secure/progetti/tPrProgetto/List.xhtml`. The page header includes the FSC logo and the text "Fondo per lo Sviluppo e la Coesione 2014 - 2020". A navigation menu on the left is circled in blue, with the "Progetti" option highlighted. The main content area, titled "Elenco Progetti", shows a table with one project entry. The table has columns for "Titolo", "Procedura di Attivazione", "Articolazione P.O.", "Costo ammesso", and "Stato nel P.O.". The project details are as follows:

Titolo	Procedura di Attivazione	Articolazione P.O.	Costo ammesso	Stato nel P.O.
provarfiop1	DELIBERA CIPE N.54/2016	Asse B - B.1 - Linea Azione 1 - B.1 - Linea Azione 1	€ 0,00	Progetto Attivo

Il beneficiario operatore dovrà accedere di nuovo al sistema (dove troverà un set ampliato di possibilità di visualizzazione-inserimento) e completare l'inserimento delle informazioni.

# I passi successivi necessari per la trasmissione al SNM-BDU (e quindi per l'ottenimento dell'anticipazione)

The screenshot displays the 'Modifica Progetto' (Edit Project) interface. On the left is a navigation menu with options like Home, Programmazione, Procedure di selezione, Progetti, Importazione dati, Gestione Progetti, and Monitoraggio. The main area is titled 'Modifica Progetto' and includes a 'Gestione processo di monitoraggio' header with an 'Approvazione' button. Below this, project details are shown: Codice Locale Progetto, Titolo (provarfiop1), Procedura di Attivazione (DELIBERA CIPE N.54/2016), Articolazione P.O., Codice Fiscale Beneficiario (01585570581), and Codice Progetto Beneficiario (provarfiop1). A horizontal menu allows switching between various data sections, with 'Dati Anagrafici' currently selected. Below the menu is a form with fields for 'Data Compilazione', 'Cup', 'Titolo' (pre-filled with 'provarfiop1'), 'Sintesi Progetto' (pre-filled with 'provarfiop1'), 'Stato Progetto' (a dropdown menu), and 'Tipo Operazione' (pre-filled with '03.58 | Realizzazione di lavori pubblici (opere ed impiantistica) - Ampliamento o potenziamento'). At the top of the form are 'Conferma' and 'Annulla' buttons.

La procedura per l'inserimento, la conferma e la validazione dei dati è la stessa illustrata per il caricamento del progetto (inserimento da parte del beneficiario operatore, loro convalida da parte del beneficiario coordinatore, validazione da parte del RLA). In questa fase il beneficiario deve inserire il CUP dell'intervento e pertanto deve preoccuparsi di acquisirlo. La fase successiva riguarda la Struttura di coordinamento che una volta acquisito il set completo di dati di progetto, provvede alla loro trasmissione al SNM.